
SYNTHESE DE L'ACTIVITE 2018

ECOLE DE LA DEUXIEME CHANCE DE LA LOIRE

Mise à jour 14/02/2019

Cette formation est cofinancée par le Fonds Social Européen dans le cadre du programme opérationnel national « Emploi et Inclusion » 2014-2020, l'Etat, la Région Auvergne Rhône-Alpes et les collectivités locales.



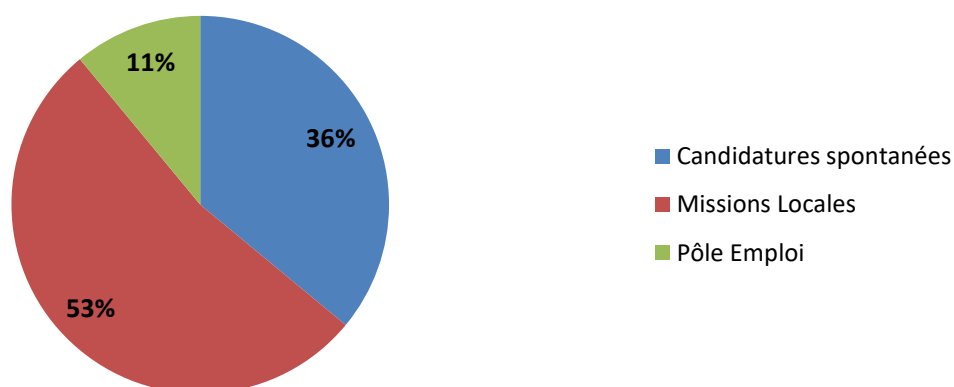
LES CANDIDATURES EN 2018

A / ORIGINE DES ORIENTATIONS :

Evolution de l'origine des candidatures	2012	2013	2014	2015	2016	2017	2018	
							en nbre	en %
Candidatures spontanées	22,0%	43,0%	48,7%	46,0%	40,0%	37,0%	86	36%
Missions Locales	68,0%	45,0%	47,5%	50,0%	58,0%	60,0%	128	53%
Pôle Emploi	10,0%	12,0%	3,8%	4,0%	2,0%	3,0%	26	11%
nombre total de candidatures reçues				255	219	262	240	100%

2

Origine des orientations des candidats en 2018



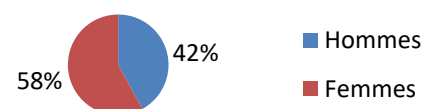
B / REUNIONS D'INFORMATION COLLECTIVE ET ENTRETIENS INDIVIDUELS EN 2018 :

240 candidats adressés à l'E2C Loire

11 réunions d'information collective ont été organisées en 2018

138 candidats (soit 57%) se sont présentés à une réunion d'information collective (dont 134 avec une invitation préalable)

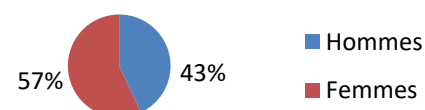
(42% d'Hommes / 58% de Femmes)



131 candidats ont été convoqués à des entretiens individuels

116 candidats se sont présentés aux entretiens individuels de motivation

(43% d'Hommes / 57% de Femmes)



NOMBRE DE STAGIAIRES EN FORMATION EN 2018

Nombre de stagiaires entrés en 2017, encore présents en début d'exercice 2018	46
Nombre de stagiaires entrés en 2018	86
Total stagiaires en formation en 2018	132

à noter :

6 candidats retenus n'ont pas intégré l'E2C en 2018 :

- 2 n'étaient plus intéressés, dont un parti sur la Garantie Jeune
- 2 n'ont pas donné de nouvelles (une candidature spontanée et une orientation Mission Locale)
- 1 résidait à Yssingeaux et n'avait plus la possibilité de résider à proximité de Saint Etienne
- 1 jeune fille a su qu'elle était enceinte au moment d'intégrer la formation

3

PROFIL DES STAGIAIRES EN FORMATION EN 2018

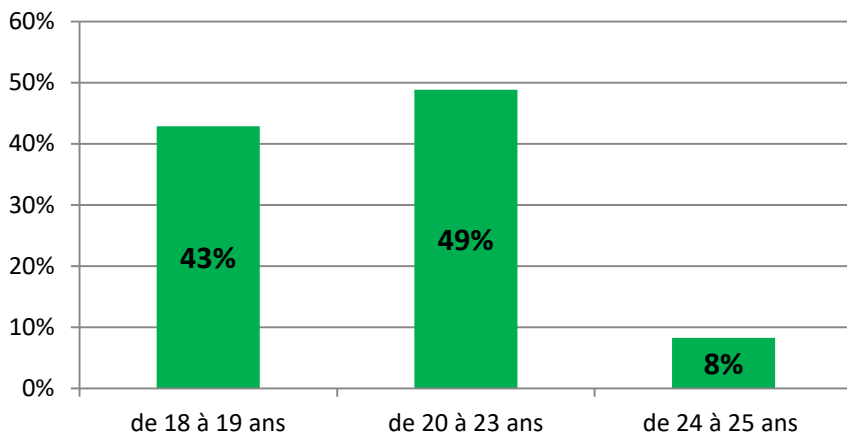
Origine des orientations des stagiaires en 2018



Répartition Hommes / Femmes



Répartition par âge

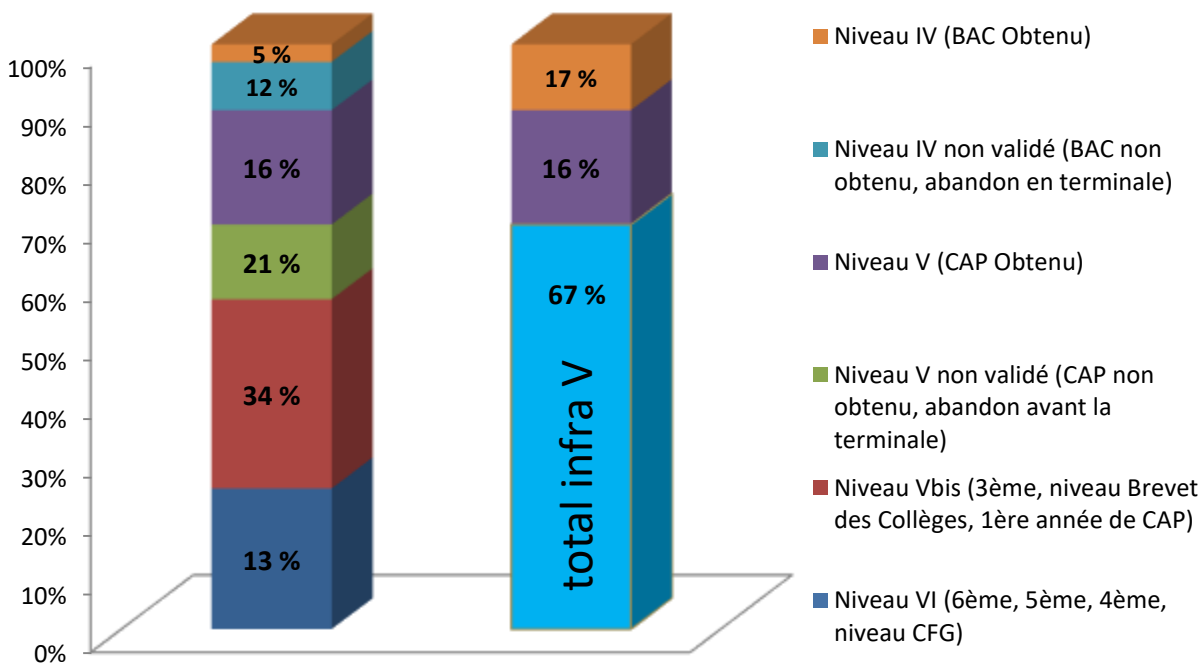


L'âge moyen = **20,13 ans**

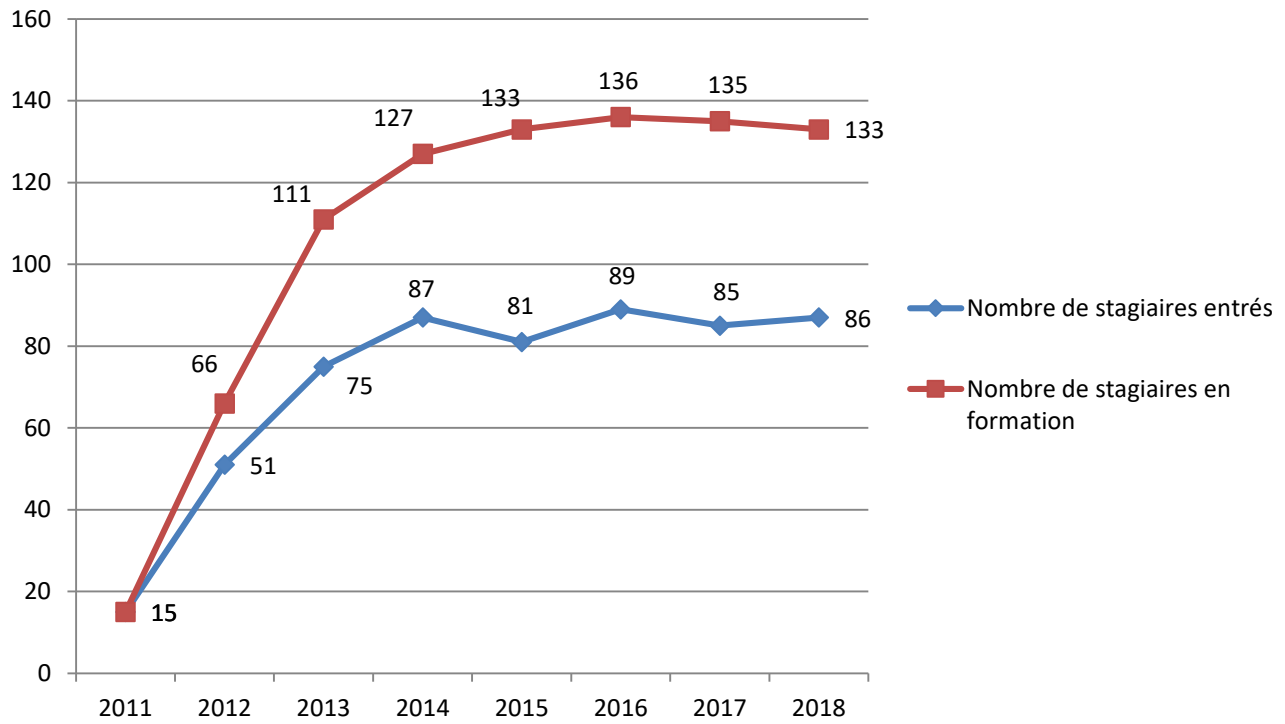
Répartition par habitat

Zone Rurale 2%
 Zone urbaine 98% Dont 29% Quartiers Politique de la Ville

Répartition par niveau scolaire



Evolution du nombre de stagiaires

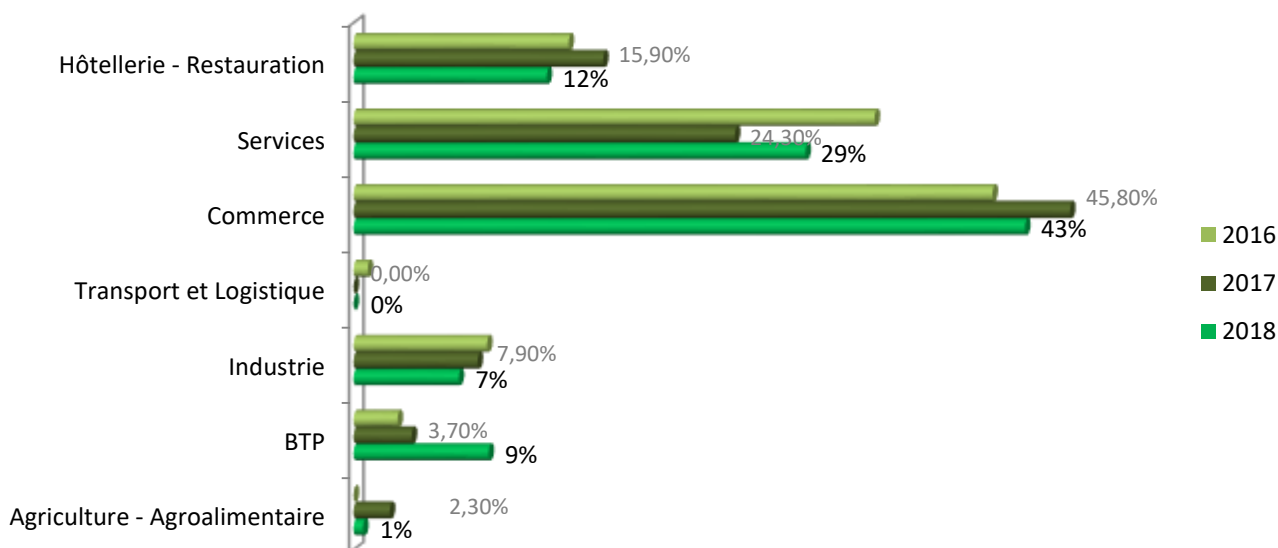


CHIFFRES CLE DU POLE ENTREPRISE

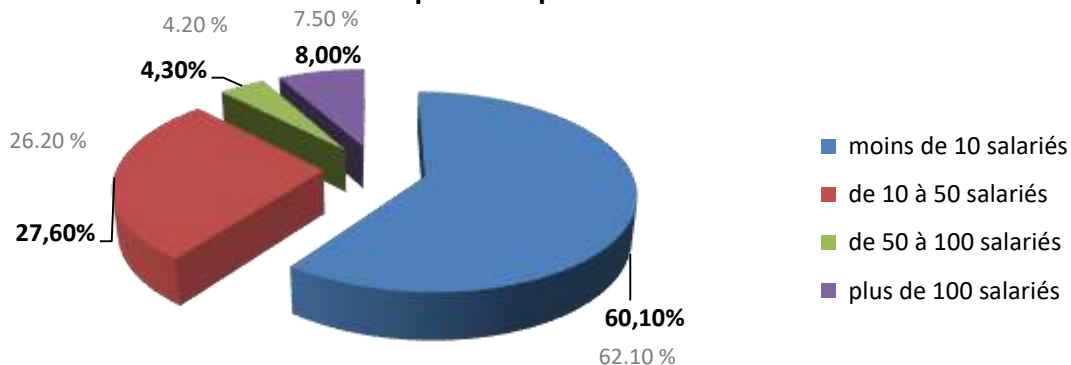
L'E2C Loire s'appuie sur un large partenariat économique de plus de 992 entreprises (ou lieux professionnels).

Les tableaux ci-dessous indiquent la constitution du portefeuille des **167** entreprises partenaires ayant recruté ou accueilli un stagiaire en 2018.

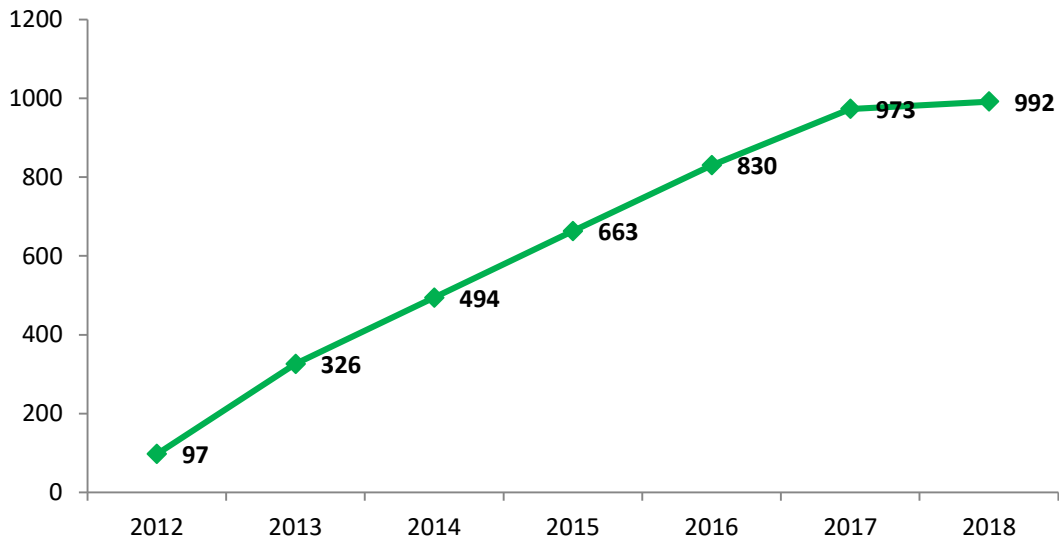
Répartition par secteur



Répartition par taille



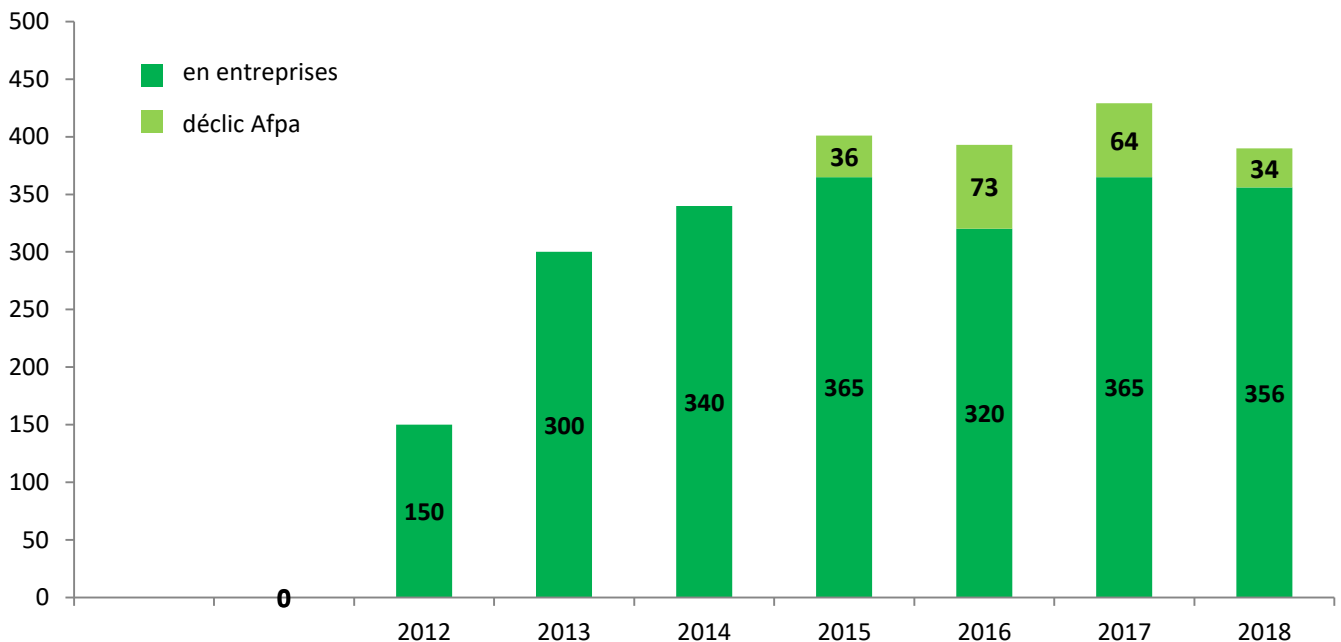
Evolution du portefeuille d'Entreprises



7

Depuis 2012, 992 entreprises se sont engagées aux cotés de l'E2C Loire.

Evolution du nombre de stages réalisés



390 stages conventionnés réalisés en 2018 par l'E2C Loire.

Depuis 2012, 2 403 stages conventionnés ont ainsi été réalisés au sein des entreprises partenaires de l'E2C Loire.

BILAN 2018 : DETAIL DES SORTIES PAR DESTINATIONS

SORTIES POSITIVES	15	20	35	54,69%	35	50%
• Sorties en formations qualifiantes ou diplômantes	5	8	13	20,31%	8	11,43%
• Sorties avec contrat de travail dont :	4	9	13	20,31%	11	15,71%
CDD de 2 à 6 mois	3	4	7		6	
CDD de + de 6 mois	1	1	2		0	
CDI	0	4	4		5	
• Sorties avec contrat de travail en alternance dont :	6	3	9	14,06%	15	21,43%
contrats d'apprentissage	6	1	7		13	
contrats de professionnalisation	0	2	2		2	
• Sorties avec contrat de travail « aidé »	0	0	0	0,00%	1	1,43%
SORTIES DYNAMIQUES	18		15	23,44%	5	7,14%
• CDD intérim de moins de 2 mois	5		2	3%	0	
• Sorties avec autres formations non-qualifiantes	1		1	2%	4	5,71%
• Sortie avec service civique	0		2	3%	1	1,43%
• Sortie vers réorientation mission locale	12		10	16%	n'était pas comptabilisé	
SORTIES EN RECHERCHE D'EMPLOI / FORMATION (hors sorties avant engagement et sorties non maîtrisables)	31		14	21,88%	30	42,86%

En 2018, 55 % des stagiaires sortis de l'E2C Loire ont trouvé une sortie positive vers l'emploi ou la formation.

Remarque : Suite à leur suppression, aucun contrat aidé en 2018 (contre 3 en 2016 / 1 en 2017).